


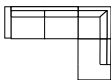


# POMASI



Model Pomasi is een royale bank met een prachtige lifestyle uitstraling. De bank heeft diverse comfortmogelijkheden en is voorzien van uitneembare zitkussens en keerbare rugkussens. Bekijk hier alle mogelijkheden. Ons ervaren personeel helpt je graag bij het kiezen van jouw nieuwe zitmeubel.

- ◆ Kies je bekleding
- ◆ Kies je armleuning
- ◆ Kies je poot
- ◆ Kies je zitcomfort
- ◆ Kies je opties
- ◆ Kies je opstelling
- ◆ Kies All in House Service: vlekken-service & constructieservice aan huis

	<b>Fauteuil met rechte arm B17cm en standaard zitdiepte</b> H=88 / B=96 / D=95 A=17 / ZH=48 / ZD=55 Aantal poten: 4 1alr
	<b>3 zits arm links B24cm bovenkant rond + hoek met eiland vlak rechts, met diepe zitdiepte</b> H=88 / B=306 / D=215 A=24 / ZH=48 / ZD=60 Aantal poten: 6 (+1 extra steunpoot) 3al+hot75 r

De slimste keuze!

woonboulevard **XXL** Wij zijn wonen  
**POORTVLIET**

## Kies je bekleding



Model Pomasi is verkrijgbaar:

- in alle kleuren van de Profijt Meubel Stoffencollectie.
- in de vele stofkleuren van de leverancier.

De elementen kunnen enkel in dezelfde stof gemaakt worden.

## Kies je armleuning

Bij de ronde arm wordt standaard een T-rugkussen geleverd.



Smalle arm 17cm



Brede arm 30cm



Ronde arm 28cm




Bovenkant ronde arm 24cm

## Kies je poot

Model Pomasi wordt standaard uitgevoerd met kunststof poten SYD zwart, hoogte 5cm.

Er kan ook gekozen worden voor een zwarte kunststof CAL poot, hoogte 3,5cm of 1,5cm (meerprijs).



SYD H5cm



CAL  
H3,5cm of H1,5cm  
(meerprijs)

## Kies je zitcomfort



### Variant 1: soft zitting (standaard)

Nosagveren\*, polyether 30kg/m<sup>3</sup> (met bolle bovenkant)



### Variant 2: veerkrachtig HR-schuim (optie)

Nosagveren\*, HR-schuim 35kg/m<sup>3</sup> medium zitting



### Variant 3: stevig zitkussen (optie)

Nosagveren\*, onderlaag HR-schuim 35kg/m<sup>3</sup>, bovenlaag visco-schuim 45kg/m<sup>3</sup> medium zitting

\*uitgezonderd hocker(-gedeelte): uitgevoerd met elastische singelbanden.

### Visco-schuim: een slimme keuze!

Visco-schuim is ook wel bekend als traagschuim of Nasa-schuim. De kern is van temperatuurgevoelig schuim dat zich door het warmtetransport en het gewicht van het lichaam (onder invloed van zwaartekracht) vormt naar de contouren van het lichaam zonder te veel tegendruk te geven. Wanneer je opstaat, keert het weer terug naar de oorspronkelijke vorm.

Let op: viscose schuimstof vult de hoes helemaal op en daardoor staan de naden tussen de zitting meer open dan bij koudschuim of polyether.

### Materialen:

Dit model is gemaakt van de volgende materialen:

Romp: Meubelplaat, beuken latten.

Rug: 50% polyether staafjes / 50% comforel op singelband, dacron afdeklaag.

Bij losse rug- en zitkussens is het belangrijk na gebruik deze op te kloppen en op de juiste plaats terug te zetten. Door regelmatig van zitplaats te wisselen en/of de kussens onderling te wisselen, voorkomt men onregelmatige slijtage.

## Zitgarantie

Bij Profijt Meubel ben je zeker van je zaak en zit je altijd goed! Toch kan het gebeuren dat je meteen na levering van je nieuwe bank, stoel of fauteuil merkt dat je meubel niet lekker zit. Dat vinden wij erg vervelend en we laten je natuurlijk niet met dit probleem zitten. We adviseren je graag over de mogelijkheden.



---

## Kies je opties



**Diepe of ondiepe zit**



**Bies**



**Sierkussens**

In dezelfde of een bijpassende stof of kleur.

Indien de optie bies wordt gekozen en de kleur, stof of microleder van de bies niet is aangegeven op de order dan zal deze uitgevoerd worden in de kleur, stof of microleder van het model. De bies kan in iedere gewenste stof en microledersoort gekozen worden. Bij een bies in stof en microleder is de prijsgroep van de hoofdstof van het model bepalend voor de prijs.

---

## Onderhoud

Textile & Leather Protector.

---

## Kies All in House Service: vlekkenservice & constructieservice aan huis

Wil je je de komende 5 jaar geen zorgen maken over service en garantie?

Sluit dan bij aanschaf van je nieuwe zitmeubel All in House Service af.

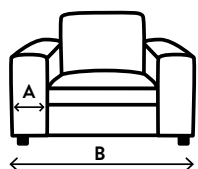
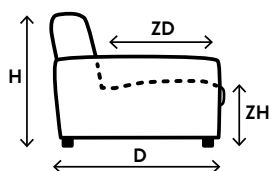
Tegen een geringe meerprijs krijg je 5 jaar aanvullende service.

Vlekken of constructieproblemen worden door een vakman aan huis opgelost.

## Kies je opstelling

Stel jouw favoriete bank samen met de keuze uit vele elementen.

- Op de hierna volgende pagina's zijn per type armleuning de bijbehorende afmetingen vermeld.
- Alle genoemde afmetingen gelden voor een normale zitdiepte.  
Dit model is tevens leverbaar met een extra diepe zit, de diepte wordt dan 100cm (en de zitdiepte 60cm).
- Hoogtemaat is inclusief de standaard pothoogte. Bij een lagere poot zal de hoogte en zithoogte veranderen. Wanneer er wordt gekozen voor andere poten dan de standaard versie, staat het aantal benodigde poten bij de elementen vermeld.
- Waar nodig worden er extra kunststof poten onder een element geplaatst.
- Poten zijn niet voorgemonteerd i.v.m. voorkomen van transportschade.
- Bij dit model wordt een haaksysteem gebruikt om elementen te koppelen.
- Doorstofferen is mogelijk.
- Noteer bij het samenstellen van de modellen van links naar rechts (voorstaand).
- Aangegeven afmetingen kunnen iets afwijken (ca. 1cm per element en ca. 5cm bij samengestelde combinaties).
- De lijntekeningen kunnen afwijken van de werkelijke uitvoering.  
Hieraan kunnen geen reclamaties of rechten worden ontleend.









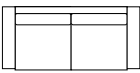
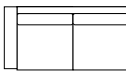
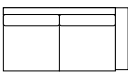


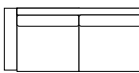
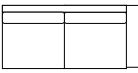
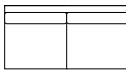
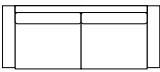
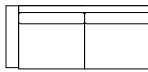
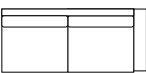
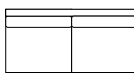
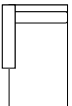
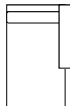


**H** Hoogte  
**B** Breedte  
**D** Diepte  
**A** Armbreedte  
**ZH** Zithoogte  
**ZD** Zitdiepte

Onderstaande afmetingen gelden voor de elementen zonder armen.











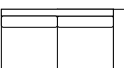
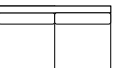
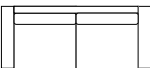
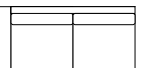
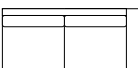

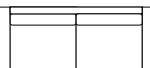
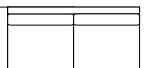
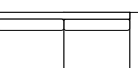
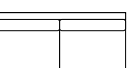
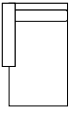
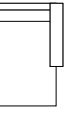
	<b>Hoek met eiland vlak 75 links</b> H=88 / B=95 / D=215 ZH=48 / ZD=55 Aantal poten: 4 (+1 extra steunpoot) hot75 l		<b>Hoek met eiland vlak 75 rechts</b> H=88 / B=95 / D=215 ZH=48 / ZD=55 Aantal poten: 4 (+1 extra steunpoot) hot75 r
	<b>1 zits (60) met eiland links</b> H=88 / B=120 / D=95 ZH=48 / ZD=55 Aantal poten: 4 (+1 extra steunpoot) ot60 l		<b>1 zits (60) met eiland rechts</b> H=88 / B=120 / D=95 ZH=48 / ZD=55 Aantal poten: 4 (+1 extra steunpoot) ot60 r
	<b>1 zits (75) met eiland links</b> H=88 / B=150 / D=95 ZH=48 / ZD=55 Aantal poten: 4 (+1 extra steunpoot) ot75 l		<b>1 zits (75) met eiland rechts</b> H=88 / B=150 / D=95 ZH=48 / ZD=55 Aantal poten: 4 (+1 extra steunpoot) ot75 r
	<b>Grote Hoek</b> H=88 / B=105 / D=105 ZH=48 / ZD=55 Aantal poten: 4 GrH		<b>hocker 60x60</b> H=48 / B=60 / D=60 ZH=48 / ZD=60 Aantal poten: 4
	<b>hocker 75x75</b> H=48 / B=75 / D=75 ZH=48 / ZD=75 Aantal poten: 4		<b>hocker 90x90</b> H=48 / B=90 / D=90 ZH=48 / ZD=90 Aantal poten: 4
	<b>hocker 1/4 rond</b> H=48 / B=90 / D=52 ZH=48 / ZD=52 Aantal poten: 4		

Onderstaande afmetingen gelden voor de elementen met de smalle arm (17cm breed).

	<p><b>Fauteuil</b></p> <p>H=88 / B=96 / D=95 A=17 / ZH=48 / ZD=55                  Aantal poten: 4                  1alr</p>		<p><b>1 zits arm links</b></p> <p>H=88 / B=79 / D=95 A=17 / ZH=48 / ZD=55                  Aantal poten: 2                  1al</p>
	<p><b>1 zits arm rechts</b></p> <p>H=88 / B=79 / D=95 A=17 / ZH=48 / ZD=55                  Aantal poten: 2                  1ar</p>		<p><b>1 zits zonder arm (E 60)</b></p> <p>H=88 / B=60 / D=95 ZH=48 / ZD=55                  Aantal poten: 0*                  1za</p>
	<p><b>Loveseat</b></p> <p>H=88 / B=109 / D=95 A=17 / ZH=48 / ZD=55                  Aantal poten: 4                  1,5alr</p>		<p><b>1,5 zits arm links</b></p> <p>H=88 / B=92 / D=95 A=17 / ZH=48 / ZD=55                  Aantal poten: 2                  1,5al</p>
	<p><b>1,5 zits arm rechts</b></p> <p>H=88 / B=92 / D=95 A=17 / ZH=48 / ZD=55                  Aantal poten: 2                  1,5ar</p>		<p><b>1,5 zits zonder arm (E 75)</b></p> <p>H=88 / B=75 / D=95 ZH=48 / ZD=55                  Aantal poten: 0*                  1,5za</p>
	<p><b>2 zitsbank</b></p> <p>H=88 / B=156 / D=95 A=17 / ZH=48 / ZD=55                  Aantal poten: 4                  2alr</p>		<p><b>2 zits arm links</b></p> <p>H=88 / B=139 / D=95 A=17 / ZH=48 / ZD=55                  Aantal poten: 2                  2al</p>
	<p><b>2 zits arm rechts</b></p> <p>H=88 / B=139 / D=95 A=17 / ZH=48 / ZD=55                  Aantal poten: 2                  2ar</p>		<p><b>2 zits zonder arm (E 120)</b></p> <p>H=88 / B=120 / D=95 ZH=48 / ZD=55                  Aantal poten: 0*                  2za</p>
	<p><b>2,5 zitsbank</b></p> <p>H=88 / B=186 / D=95 A=17 / ZH=48 / ZD=55                  Aantal poten: 4                  2,5alr</p>		<p><b>2,5 zits arm links</b></p> <p>H=88 / B=169 / D=95 A=17 / ZH=48 / ZD=55                  Aantal poten: 2                  2,5al</p>
	<p><b>2,5 zits arm rechts</b></p> <p>H=88 / B=169 / D=95 A=17 / ZH=48 / ZD=55                  Aantal poten: 2                  2,5ar</p>		<p><b>2,5 zits zonder arm (E 150)</b></p> <p>H=88 / B=150 / D=95 ZH=48 / ZD=55                  Aantal poten: 0*                  2,5za</p>
	<p><b>3 zitsbank (2x90)</b></p> <p>H=88 / B=216 / D=95 A=17 / ZH=48 / ZD=55                  Aantal poten: 4                  3alr</p>		<p><b>3 zits (2x90) arm links</b></p> <p>H=88 / B=199 / D=95 A=17 / ZH=48 / ZD=55                  Aantal poten: 2                  3al</p>
	<p><b>3 zits (2x90) arm rechts</b></p> <p>H=88 / B=199 / D=95 A=17 / ZH=48 / ZD=55                  Aantal poten: 2                  3ar</p>		<p><b>3 zits (2x90) zonder arm (E 180)</b></p> <p>H=88 / B=180 / D=95 ZH=48 / ZD=55                  Aantal poten: 0*                  3za</p>
	<p><b>longchair 75 arm links</b></p> <p>H=88 / B=95 / D=150 A=17 / ZH=48 / ZD=115                  Aantal poten: 4 (+1 extra steunpoot)                  cl75 l</p>		<p><b>longchair 75 arm rechts</b></p> <p>H=88 / B=95 / D=150 A=17 / ZH=48 / ZD=115                  Aantal poten: 4 (+1 extra steunpoot)                  cl75 r</p>













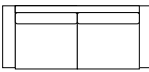
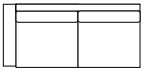
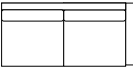
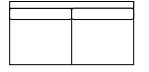
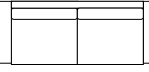
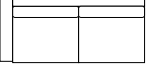
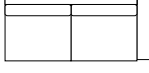
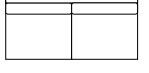


\* Deze elementen zonder armen kunnen zonder poten gemonteerd worden als ze tussen twee elementen met poten geplaatst worden. Als er twee elementen zonder armen naast elkaar geplaatst worden, dienen er per element twee poten besteld en gemonteerd te worden.

Onderstaande afmetingen gelden voor de elementen met de brede arm (30cm breed).

	<b>Fauteuil</b> H=88 / B=122 / D=95 A=30 / ZH=48 / ZD=55 Aantal poten: 4 1alr		<b>1 zits arm links</b> H=88 / B=92 / D=95 A=30 / ZH=48 / ZD=55 Aantal poten: 2 1al
	<b>1 zits arm rechts</b> H=88 / B=92 / D=95 A=30 / ZH=48 / ZD=55 Aantal poten: 2 1ar		<b>1 zits zonder arm (E 60)</b> H=88 / B=60 / D=95 ZH=48 / ZD=55 Aantal poten: 0* 1za
	<b>Loveseat</b> H=88 / B=137 / D=95 A=30 / ZH=48 / ZD=55 Aantal poten: 4 1,5alr		<b>1,5 zits arm links</b> H=88 / B=107 / D=95 A=30 / ZH=48 / ZD=55 Aantal poten: 2 1,5al
	<b>1,5 zits arm rechts</b> H=88 / B=107 / D=95 A=30 / ZH=48 / ZD=55 Aantal poten: 2 1,5ar		<b>1,5 zits zonder arm (E 75)</b> H=88 / B=75 / D=95 ZH=48 / ZD=55 Aantal poten: 0* 1,5za
	<b>2 zitsbank</b> H=88 / B=182 / D=95 A=30 / ZH=48 / ZD=55 Aantal poten: 4 2alr		<b>2 zits arm links</b> H=88 / B=152 / D=95 A=30 / ZH=48 / ZD=55 Aantal poten: 2 2al
	<b>2 zits arm rechts</b> H=88 / B=152 / D=95 A=30 / ZH=48 / ZD=55 Aantal poten: 2 2ar		<b>2 zits zonder arm (E 120)</b> H=88 / B=120 / D=95 ZH=48 / ZD=55 Aantal poten: 0* 2za
	<b>2,5 zitsbank</b> H=88 / B=212 / D=95 A=30 / ZH=48 / ZD=55 Aantal poten: 4 2,5alr		<b>2,5 zits arm links</b> H=88 / B=182 / D=95 A=30 / ZH=48 / ZD=55 Aantal poten: 2 2,5al
	<b>2,5 zits arm rechts</b> H=88 / B=182 / D=95 A=30 / ZH=48 / ZD=55 Aantal poten: 2 2,5ar		<b>2,5 zits zonder arm (E 150)</b> H=88 / B=150 / D=95 ZH=48 / ZD=55 Aantal poten: 0* 2,5za
	<b>3 zitsbank (2x90)</b> H=88 / B=242 / D=95 A=30 / ZH=48 / ZD=55 Aantal poten: 4 3alr		<b>3 zits (2x90) arm links</b> H=88 / B=212 / D=95 A=30 / ZH=48 / ZD=55 Aantal poten: 2 3al
	<b>3 zits (2x90) arm rechts</b> H=88 / B=212 / D=95 A=30 / ZH=48 / ZD=55 Aantal poten: 2 3ar		<b>3 zits (2x90) zonder arm (E 180)</b> H=88 / B=180 / D=95 ZH=48 / ZD=55 Aantal poten: 0* 3za
	<b>longchair 75 arm links</b> H=88 / B=108 / D=150 A=30 / ZH=48 / ZD=115 Aantal poten: 4 (+1 extra steunpoot) cl75 l		<b>longchair 75 arm rechts</b> H=88 / B=108 / D=150 A=30 / ZH=48 / ZD=115 Aantal poten: 4 (+1 extra steunpoot) cl75 r

\* Deze elementen zonder armen kunnen zonder poten gemonteerd worden als ze tussen twee elementen met poten geplaatst worden. Als er twee elementen zonder armen naast elkaar geplaatst worden, dienen er per element twee poten besteld en gemonteerd te worden.









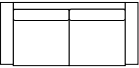
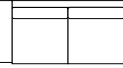
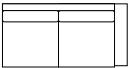



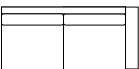

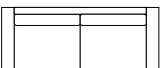
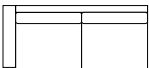
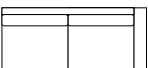
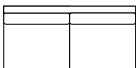
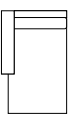
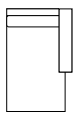
Onderstaande afmetingen gelden voor de elementen met de ronde arm (28cm breed).  
 Bij de ronde arm wordt standaard een T-rugkussen geleverd.

	<b>Fauteuil</b> H=88 / B=114 / D=95 A=28 / ZH=48 / ZD=55 Aantal poten: 4 1alr		<b>1 zits arm links</b> H=88 / B=86 / D=95 A=28 / ZH=48 / ZD=55 Aantal poten: 2 1al
	<b>1 zits arm rechts</b> H=88 / B=86 / D=95 A=28 / ZH=48 / ZD=55 Aantal poten: 2 1ar		<b>1 zits zonder arm (E 60)</b> H=88 / B=60 / D=95 ZH=48 / ZD=55 Aantal poten: 0* 1za
	<b>Loveseat</b> H=88 / B=128 / D=95 A=28 / ZH=48 / ZD=55 Aantal poten: 4 1,5alr		<b>1,5 zits arm links</b> H=88 / B=100 / D=95 A=28 / ZH=48 / ZD=55 Aantal poten: 2 1,5al
	<b>1,5 zits arm rechts</b> H=88 / B=100 / D=95 A=28 / ZH=48 / ZD=55 Aantal poten: 2 1,5ar		<b>1,5 zits zonder arm (E 75)</b> H=88 / B=75 / D=95 ZH=48 / ZD=55 Aantal poten: 0* 1,5za
	<b>2 zitsbank</b> H=88 / B=174 / D=95 A=28 / ZH=48 / ZD=55 Aantal poten: 4 2alr		<b>2 zits arm links</b> H=88 / B=146 / D=95 A=28 / ZH=48 / ZD=55 Aantal poten: 2 2al
	<b>2 zits arm rechts</b> H=88 / B=146 / D=95 A=28 / ZH=48 / ZD=55 Aantal poten: 2 2ar		<b>2 zits zonder arm (E 120)</b> H=88 / B=120 / D=95 ZH=48 / ZD=55 Aantal poten: 0* 2za
	<b>2,5 zitsbank</b> H=88 / B=204 / D=95 A=28 / ZH=48 / ZD=55 Aantal poten: 4 2,5als		<b>2,5 zits arm links</b> H=88 / B=176 / D=95 A=28 / ZH=48 / ZD=55 Aantal poten: 2 2,5al
	<b>2,5 zits arm rechts</b> H=88 / B=176 / D=95 A=28 / ZH=48 / ZD=55 Aantal poten: 2 2,5ar		<b>2,5 zits zonder arm (E 150)</b> H=88 / B=150 / D=95 ZH=48 / ZD=55 Aantal poten: 0* 2,5za
	<b>3 zitsbank (2x90)</b> H=88 / B=234 / D=95 A=28 / ZH=48 / ZD=55 Aantal poten: 4 3alr		<b>3 zits (2x90) arm links</b> H=88 / B=206 / D=95 A=28 / ZH=48 / ZD=55 Aantal poten: 2 3al
	<b>3 zits (2x90) arm rechts</b> H=88 / B=206 / D=95 A=28 / ZH=48 / ZD=55 Aantal poten: 2 3ar		<b>3 zits (2x90) zonder arm (E 180)</b> H=88 / B=180 / D=95 ZH=48 / ZD=55 Aantal poten: 0* 3za
	<b>longchair 75 arm links</b> H=88 / B=102 / D=150 A=28 / ZH=48 / ZD=115 Aantal poten: 4 (+1 extra steunpoot) cl75 l		<b>longchair 75 arm rechts</b> H=88 / B=102 / D=150 A=28 / ZH=48 / ZD=115 Aantal poten: 4 (+1 extra steunpoot) cl75 r

\* Deze elementen zonder armen kunnen zonder poten gemonteerd worden als ze tussen twee elementen met poten geplaatst worden. Als er twee elementen zonder armen naast elkaar geplaatst worden, dienen er per element twee poten besteld en gemonteerd te worden.



Onderstaande afmetingen gelden voor de elementen met de arm met de ronde bovenkant (24cm breed).

	<b>Fauteuil</b> H=88 / B=110 / D=95 A=24 / ZH=48 ZD=55 Aantal poten: 4 1alr		<b>1 zits arm links</b> H=88 / B=86 / D=95 A=24 / ZH=48 / ZD=55 Aantal poten: 2 1al
	<b>1 zits arm rechts</b> H=88 / B=86 / D=95 A=24 / ZH=48 / ZD=55 Aantal poten: 2 1ar		<b>1 zits zonder arm (E 60)</b> H=88 / B=60 / D=95 ZH=48 / ZD=55 Aantal poten: 0* 1za
	<b>Loveseat</b> H=88 / B=123 / D=95 A=24 / ZH=48 / ZD=55 Aantal poten: 4 1,5alr		<b>1,5 zits arm links</b> H=88 / B=99 / D=95 A=24 / ZH=48 / ZD=55 Aantal poten: 2 1,5al
	<b>1,5 zits arm rechts</b> H=88 / B=99 / D=95 A=24 / ZH=48 / ZD=55 Aantal poten: 2 1,5ar		<b>1,5 zits zonder arm (E 75)</b> H=88 / B=75 D=95 ZH=48 / ZD=55 Aantal poten: 0* 1za
	<b>2 zitsbank</b> H=88 / B=170 / D=95 A=24 / ZH=48 / ZD=55 Aantal poten: 4 2alr		<b>2 zits arm links</b> H=88 / B=146 / D=95 A=24 / ZH=48 / ZD=55 Aantal poten: 2 2al
	<b>2 zits arm rechts</b> H=88 / B=146 / D=95 A=24 / ZH=48 / ZD=55 Aantal poten: 2 2ar		<b>2 zits zonder arm (E 120)</b> H=88 / B=120 / D=95 ZH=48 / ZD=55 Aantal poten: 0* 2za
	<b>2,5 zitsbank</b> H=88 / B=200 / D=95 A=24 / ZH=48 / ZD=55 Aantal poten: 4 2,5alr		<b>2,5 zits arm links</b> H=88 / B=176 / D=95 A=24 / ZH=48 / ZD=55 Aantal poten: 2 2,5al
	<b>2,5 zits arm rechts</b> H=88 / B=176 / D=95 A=24 / ZH=48 / ZD=55 Aantal poten: 2 2,5ar		<b>2,5 zits zonder arm (E 150)</b> H=88 / B=150 / D=95 ZH=48 / ZD=55 Aantal poten: 0* 2,5za
	<b>3 zitsbank (2x90)</b> H=88 / B=230 / D=95 A=24 / ZH=48 / ZD=55 Aantal poten: 4 3alr		<b>3 zits (2x90) arm links</b> H=88 / B=206 / D=95 A=24 / ZH=48 / ZD=55 Aantal poten: 2 3al
	<b>3 zits (2x90) arm rechts</b> H=88 / B=206 / D=95 A=24 / ZH=48 / ZD=55 Aantal poten: 2 3ar		<b>3 zits (2x90) zonder arm (E 180)</b> H=88 / B=180 / D=95 ZH=48 / ZD=55 Aantal poten: 0* 3za
	<b>longchair 75 arm links</b> H=88 / B=99 / D=150 A=24 / ZH=48 / ZD=115 Aantal poten: 4 (+1 extra steunpoot) cl75 l		<b>longchair 75 arm rechts</b> H=88 / B=99 / D=150 A=24 / ZH=48 / ZD=115 Aantal poten: 4 (+1 extra steunpoot) cl75 r

\* Deze elementen zonder armen kunnen zonder poten gemonteerd worden als ze tussen twee elementen met poten geplaatst worden. Als er twee elementen zonder armen naast elkaar geplaatst worden, dienen er per element twee poten besteld en gemonteerd te worden.